

Accés als serveis de Gsuite

www.ecmmigualada.cat

Accés als serveis de Gsuite

Des del curs 20-21 l'escola de música us ofereix un compte de **Google Suite for Education** com a suport a la docència.

La primera vegada que vulgueu accedir al correu i classroom de l'escola heu d'obtenir l'usuari i contrasenya del compte de Google associat. Aquests són els passos a seguir:

1. Visitar la web de l'escola per...
2. Anar a Gwido per...
3. Obtenir les credencials de Google del teu compte educatiu per...
4. Entrar al Gmail d'ecmmigualada
5. Entrar al Classroom (aulari) d'ecmmigualada

Passos

1. **Visitar la web de l'escola**
2. Anar a Gwido
3. Obtenir les credencials de Google del teu compte educatiu
4. Entrar al Gmail d'ecmmigualada
5. Entrar al Classroom (aulari) d'ecmmigualada

Visitar la web de l'escola

(si ja recordeu l'adreça de Gwido us podeu saltar aquest pas)

Aneu a www.ecmmigualada.cat

Allí aneu a **SECRETARIA / Entorn Gwido** i se us mostrarà l'enllaç a l'entorn de gestió de l'escola. Cliqueu.

← → ↻ ⚠ No segur | ecmmigualada.cat

ecmmi

 ESCOLA · CONSERVATORI MUNICIPAL DE MÚSICA D'IGUALADA

INICI EL CENTRE ORGANITZACIÓ ESCOLAR OFERTA EDUCATIVA SECRETARIA AGENDA NOTÍCIES

Agenda

Rèquiem de Mozart - Temps Viscut

 Dia: divendres, 30 d'octubre 2020. Hora: 21h. Lloc: Teatre de l'Aurora. El Quartet Indiano de corda i la ballarina Aina Lanas s'uneixen en...

Xerrada-Concert Festival Beethoven


- Informació carnet d'estudiant
- Preguntes freqüents
- Inscripció i matrícula
- Horari i organització TastaSons
- Instància genèrica
- Entorn Gwido**
- Calendari escolar

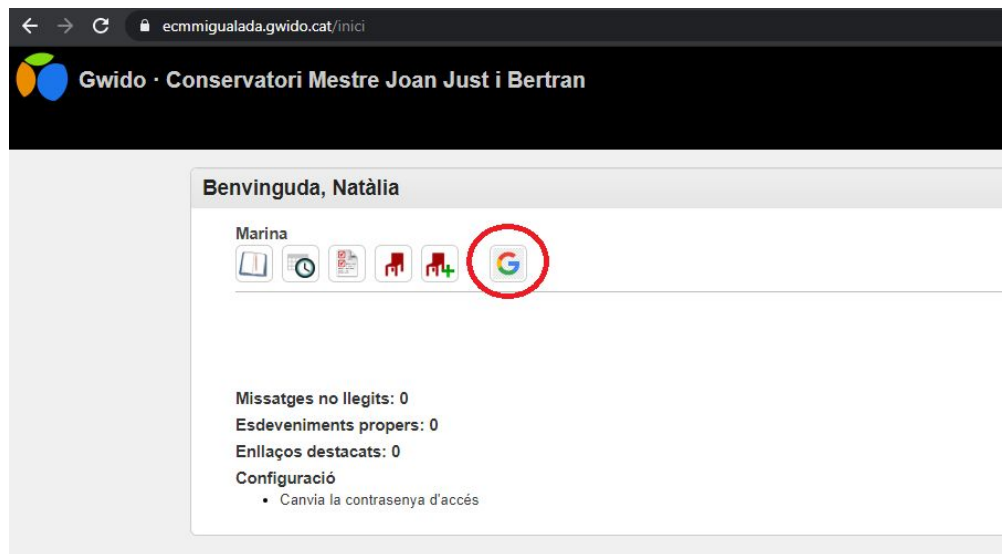
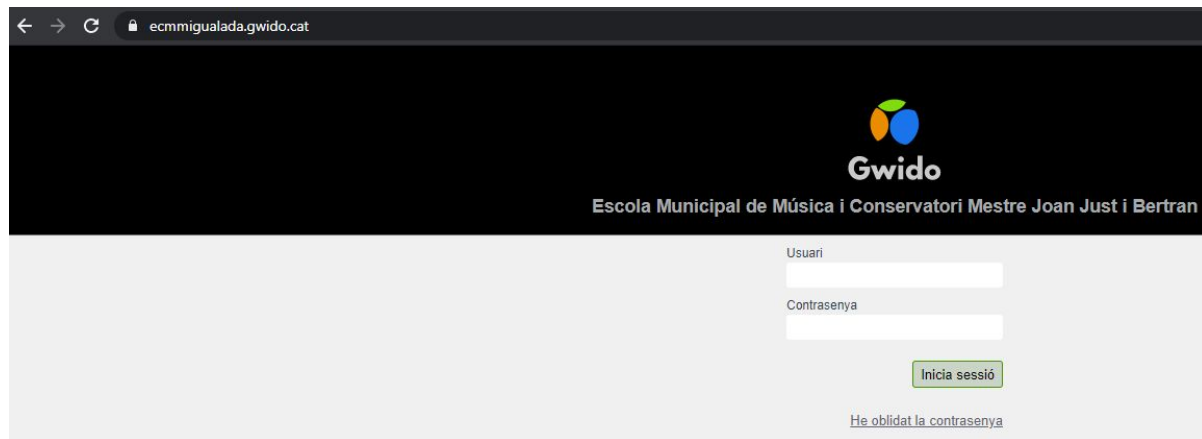
Passos

1. Visitar la web de l'escola
2. **Anar a Gwido**
3. Obtenir les credencials de Google del teu compte educatiu
4. Entrar al Gmail d'ecmmigualada
5. Entrar al Classroom (aulari) d'ecmmigualada

Anar a Gwido

Un cop a <https://ecmmigualada.gwido.cat/> et demana l'usuari (el teu DNI) i contrasenya, si no la recordes cliques a "He oblidat la contrasenya" i rebràs un correu per recuperar-la.

Cliques a **Inicia Sessió** i se t'obrirà la pantalla de benvinguda, clica a la icona  en vermell. Si no t'hi apareix, comunica-ho a la Secretaria de l'escola.



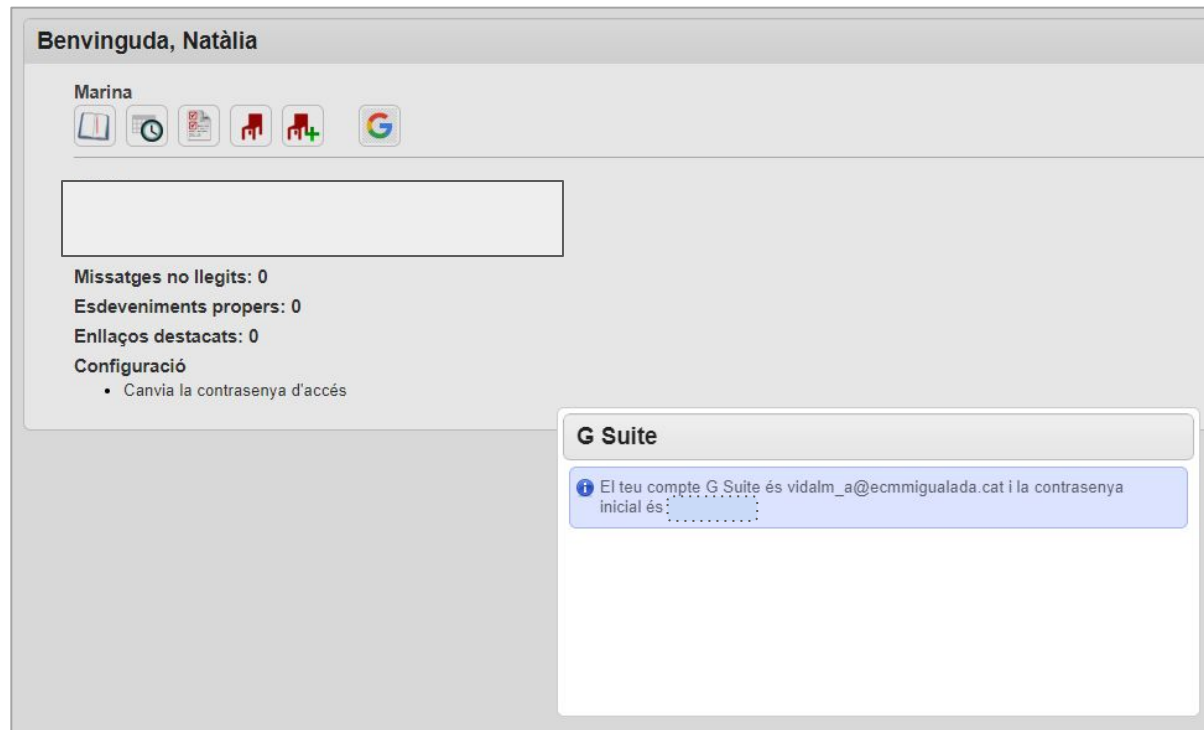
Passos

1. Visitar la web de l'escola
2. Anar a Gwido per
3. **Obtenir les credencials de Google** del teu compte educatiu
4. Entrar al Gmail d'ecmmigualada
5. Entrar al Classroom (aulari) d'ecmmigualada

Obtenir les credencials de Google

Quan cliquis la  se't mostrarà el nom d'usuari i contrasenya del teu **nou compte de Gsuite**. Tot i que, com veus, acaba en `@ecmmigualada.cat`, *és un compte de Google amb els seus serveis de Gmail, Calendari, Classroom...*

Ens comunicarem amb l'estudiant per aquest correu i les classes online es faran amb el Classroom on haurà d'entrar amb aquest compte.



Passos

1. Visitar la web de l'escola
2. Anar a Gwido
3. Obtenir les credencials de Google del teu compte educatiu
4. **Entrar al Gmail** d'ecmmigualada
5. Entrar al Classroom (aulari) d'ecmmigualada

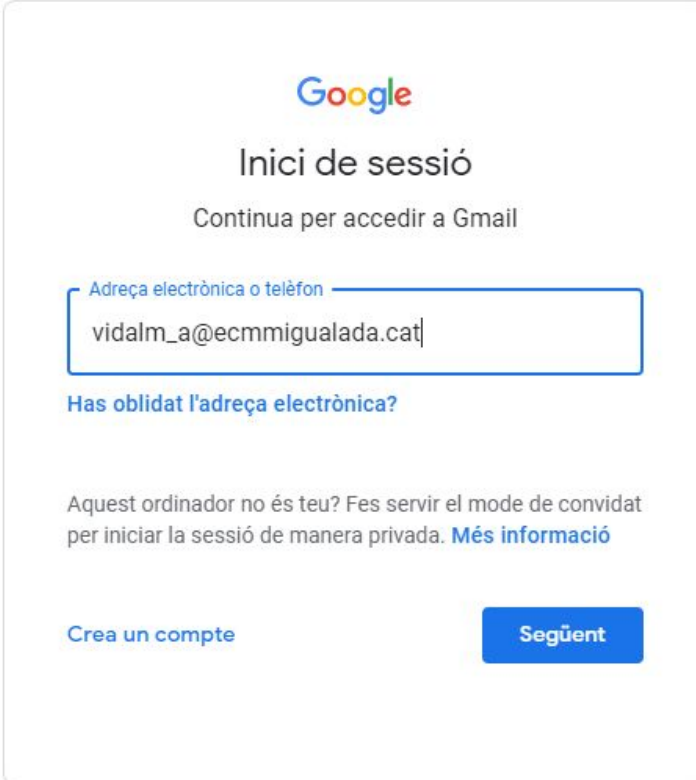
Entrar al Gmail

Ves a www.gmail.com i **assegura't de tancar la teva sessió** si ja tenies un compte de Gmail actiu

Inicia la nova sessió amb les credencials que has obtingut al pas anterior.

Aquest és el correu de l'estudiant.

Un cop dins veuràs les invitacions a les classes, que només has de clicar per acceptar. També pots anar directament al Classroom com expliquem tot seguit.



Google

Inici de sessió

Continua per accedir a Gmail

Adreça electrònica o telèfon

vidalm_a@ecmmigualada.cat

[Has oblidat l'adreça electrònica?](#)

Aquest ordinador no és teu? Fes servir el mode de convidat per iniciar la sessió de manera privada. [Més informació](#)

[Crea un compte](#) [Següent](#)

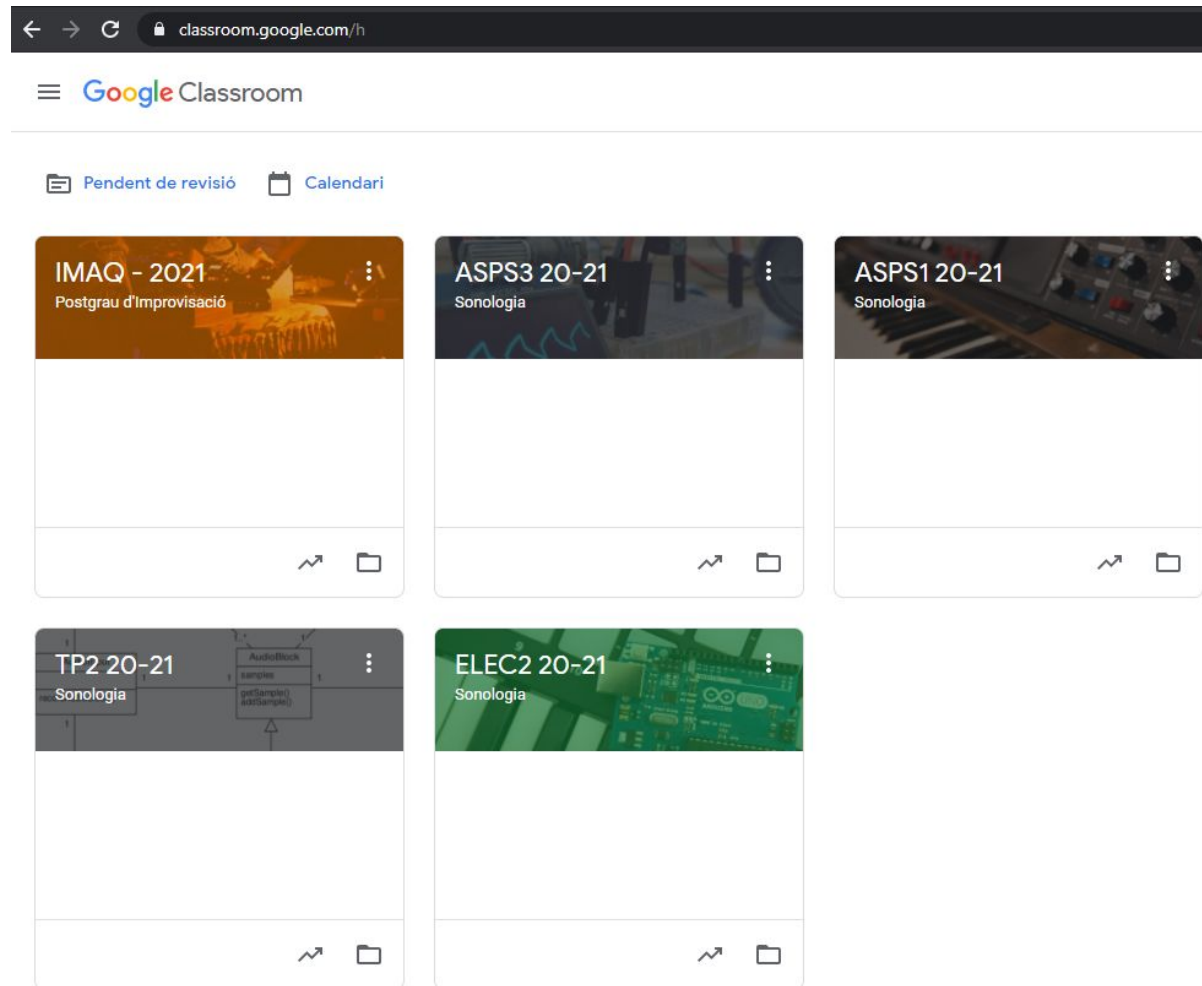
Passos

1. Visitar la web de l'escola
2. Anar a Gwido
3. Obtenir les credencials de Google del teu compte educatiu
4. Entrar al Gmail d'ecmmigualada
5. **Entrar al Classroom** (aulari) d'ecmmigualada

Entrar al classroom

Ves a <http://classroom.google.com/> , assegura't que estàs utilitzant el compte de Gsuite que t'hem donat, sinó clica a la icona amb la teva inicial a l'extrem dret + ☰ J i prem **surt**.

Quan entris amb les credencials d'ecmmigualada.cat ja veuràs les pestanyes de cada classe on estàs matriculat. Clicant a dins d'elles hi entres.



The screenshot shows the Google Classroom interface in a browser. The address bar displays "classroom.google.com/h". The page header includes the Google Classroom logo and a hamburger menu icon. Below the header, there are two navigation options: "Pendent de revisió" (Pending review) and "Calendari" (Calendar). The main content area displays a grid of course cards. Each card has a header with a course title and a background image, followed by a large white area for content, and a footer with a refresh icon and a folder icon. The visible course cards are:

- IMAQ - 2021**: Postgrau d'Improvissació (Background: Orange with a person playing a guitar)
- ASPS3 20-21**: Sonologia (Background: Dark blue with a person playing a piano)
- ASPS1 20-21**: Sonologia (Background: Dark grey with a person playing a piano)
- TP2 20-21**: Sonologia (Background: Dark grey with a block diagram of an audio block)
- ELEC2 20-21**: Sonologia (Background: Green with a circuit board)